

J'aime les mêmes...

J' LES MOTS!

Les Journées de la culture invitent les élèves du secondaire à participer à la 3^e édition de J'aime les mots. Cette activité emballante permet aux enseignant·e·s de varier les modes de discours et propose aux élèves d'utiliser le même – phénomène viral alliant les mots et les images – pour communiquer autrement.

Une riche banque d'images

Mettez Bob l'éponge de côté ! Pour réinventer et enrichir la publication mémétique, puisez dans la banque d'images patrimoniales mise à votre disposition. Libres de droit, elles sont tirées des collections de BAnQ, du Musée national des beaux-arts du Québec et du Musée de la civilisation.

Une seule plateforme de partage

Grâce à une page d'événement sur Facebook, vos élèves pourront publier eux-mêmes leurs créations et interagir avec les autres participants, au Québec et dans la francophonie canadienne ! Encouragez-les à réfléchir à la qualité de leurs mèmes et à réagir à ceux de leurs collègues.

Une activité marrainée par Manal Drissi

Autrice, chroniqueuse, humoriste, conférencière, animatrice, idéatrice et ironiste, Manal Drissi a l'esprit vif ! Allergique à la langue de bois, elle saura assurément inspirer vos élèves dans leurs publications.



L'activité sera officiellement lancée le **vendredi 25 septembre**, mais vos élèves auront jusqu'au **vendredi 30 octobre** pour peaufiner leurs mèmes. À cette date, les classes participantes sont invitées à diffuser leurs créations sur l'événement Facebook de J'aime les mots. Manal sera en ligne de 10 h à 14 h pour interagir avec les jeunes et commenter leurs publications !

Deux classes – une au Québec, l'autre dans la francophonie canadienne – verront leurs efforts récompensés et gagneront une rencontre virtuelle avec elle.

Intégrez J'aime les mots à votre planification

C'est tout simple ! Ajoutez l'étape « Construction de mèmes » à la séquence que vous avez mise en place.

Avec J'aime les mots...

- Amenez les projets d'écriture à un autre niveau ;

- Proposez aux élèves un canevas à la fois créatif et percutant pour illustrer leurs réflexions ;
- Ajoutez une intention textuelle au projet d'art en cours.

Quelques nouveautés

Pour alléger votre tâche et enrichir les contenus, nous avons travaillé avec le RECIT Culture-Éducation pour repenser l'activité et y apporter des améliorations.

Deux formats possibles

- **Classique** (sur une seule période) : utilise les paramètres de base, souvent humoristiques, de la création de mèmes ;
- **Pédagogique** (sur deux périodes) : adopte l'intention que vous prêtez à votre enseignement et s'adapte à votre planification. Ici, les mèmes sont teintés de la matière au programme.



Nourrir la Toile... intelligemment

J'aime les mots met de l'avant un moyen de communication artistique qui appartient aux jeunes, et leur donne la chance d'en faire bon usage, en classe. Que vous soyez familier ou pas avec ce type de publication, plongez sans crainte : **des outils pédagogiques** seront disponibles à la rentrée.







Une activité qui plait aux enseignant·e·s !

Sortez du cadre prescrit et réinventez votre enseignement en quelques clics créatifs pour nourrir vos élèves de nouvelles stratégies qui pourraient les allumer et les faire apprendre différemment.

Aucun stress ! L'activité s'accolera facilement à ce que vous faites en classe.



Déroulement

-  1 Choisissez une thématique forte ;
-  2 Entamez une réflexion pour alimenter les créations et leur donner une portée ;
-  3 Explorez les banques d'images proposées par les grandes institutions ;
-  4 Trouvez LA bonne image ;
-  5 Superposez un texte qui soutient le thème choisi (Corrigez les fautes !) ;
-  6 Publiez les mèmes dans l'événement Facebook de J'aime les mots.

« La création semble simple mais pose certains défis pour les élèves, qui doivent porter attention à la qualité de la langue et créer un message cohérent et original à partir de leur choix d'image. »

- Danielle Béland, enseignante de français

« En donnant la parole à des réalisations personnelles, des œuvres d'art ou des images de notre patrimoine, les occasions de découvertes sont infinies. Dans le cadre d'un projet plus long, créer une image médiatique avec une intention précise de message constitue un passionnant défi. »

- Michelle Lefebvre, enseignante d'arts plastiques

Pour vous inscrire

BONNE CRÉATION !

Initié par

Culture
pour
tous!

En collaboration avec

 Service national
CULTURE-ÉDUCATION

Avec le soutien de

 CSQ
Centrale des syndicats
du Québec

Québec 

Merci à nos partenaires de contenu :

Bibliothèque et Archives nationales du Québec
Musée de la civilisation
Musée national des beaux-arts du Québec

Merci à nos partenaires de diffusion :

Association canadienne d'éducation de langue française (ACELF)
Association des éducatrices et éducateurs spécialisés en arts plastiques (AQÉSAP)
Association québécoise des professeurs de français (AQPF)
Association québécoise des utilisateurs d'outils technologiques à des fins pédagogiques et sociales (AQUOPS)
Fédération canadienne des enseignantes et enseignants (CTF-FCE)
Fédération culturelle canadienne-française (FCCF)